

FRANCONIA ROBOTIX


6DOF ARM V3

Wechseln der Greifer:


Stellen Sie vorher fest, dass der Arm stromlos und nicht in Betrieb ist!!!!

Lynxmotion Little Grip:


Drehen Sie die obere Schraube „GEGEN DEN UHRZEIGERSINN“ heraus.



Danach ziehen Sie den Servo nach unten heraus. Bitte beachten Sie hierbei, dass das Servohorn nicht verdreht wird.




Nun lösen Sie die letzte Schraube im Innenteil des Servo um den Greifer abzunehmen.




Wechseln des Großen Greifers:

Lösen Sie die beiden hinteren Schrauben am Greifer.



Jetzt ziehen Sie den Greifer aus den beiden Winkeln heraus.



Die obere Schraube am Servohorn lösen:



Jetzt lösen Sie die Servohorn-Schraube. Der Greifer ist nun abmontiert.



3-Finger Greifer:

Hier lösen Sie nur die Servohorn Schraube in der Mitte des Greifer und ziehen Sie ihn danach einfach ab.

